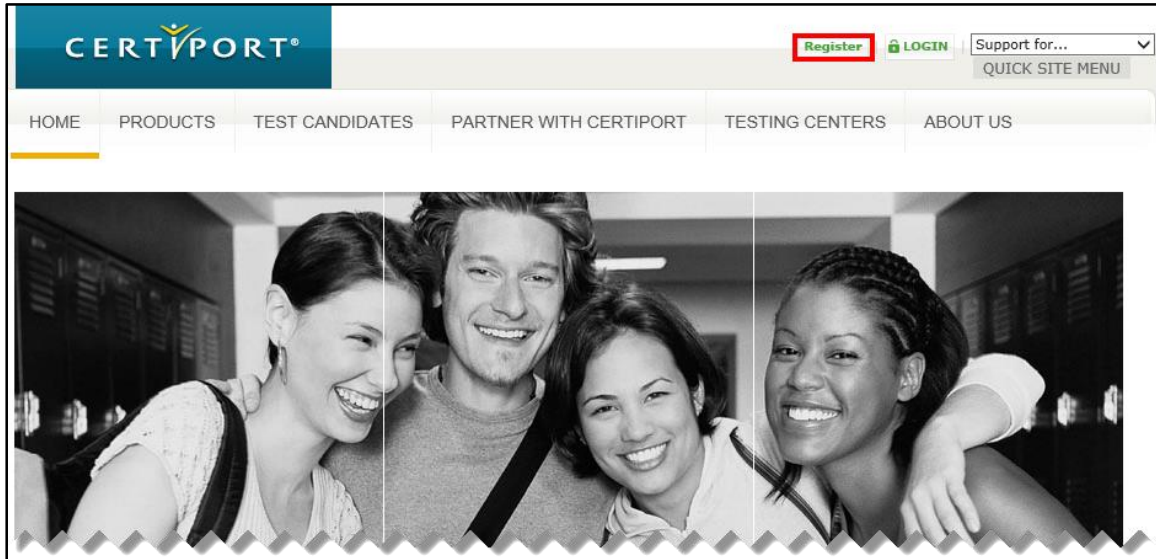


線上註冊步驟：

1、 進入網址：[www.certiport.com](http://www.certiport.com)，並點選「Register」(註冊)



2、 請使用下拉式選單，將慣用語言選擇為「Chinese Traditional」(繁體中文)

國家/地區選擇為「Taiwan」(台灣)，輸入驗證碼(請注意大小寫)後，請按「下一步」

歡迎使用 Certiport

帳戶設定  
個人資訊  
設定權  
選擇 A 用途  
摘要

慣用語言：  
國家/地區：\*

Chinese Traditional Chinese Traditional(繁體中文)  
Taiwan 台灣

歡迎您註冊成為 Certiport 使用者，這是您參加眾多全球認同的國際認證並取得眾多資源的第一步。

Certiport Privacy Statement \*

透過本網站的檔文與在檢查框接受 Certiport 及 NCS Pearson, Inc. 公司的 隱私權政策、條款和條件，並接受利用cookies來提升您的經驗和收集您的個人資訊與使用，您的個人數據傳輸到Certiport及授權的第三方(Certiport，而我們的測試程序，包括Certiport作為數據控制者)。另外，部分檢定科目可能有自己的不同的隱私權政策。您所輸入的憑單，是專屬於教師、講師或教育工作者；請再次確認您所選擇的考試科目，或聯絡 Certiport 台灣代表尋求幫助。

E 74 2 8 2

Enter the characters shown on the above image: \* E74282 輸入驗證碼

為了避免重複建立相同的使用者帳戶，您可以透過登入幫手(Login Assistant)驗證您之前是否在Certiport註冊過。

(\* 表示必要欄位)

下一步 取消

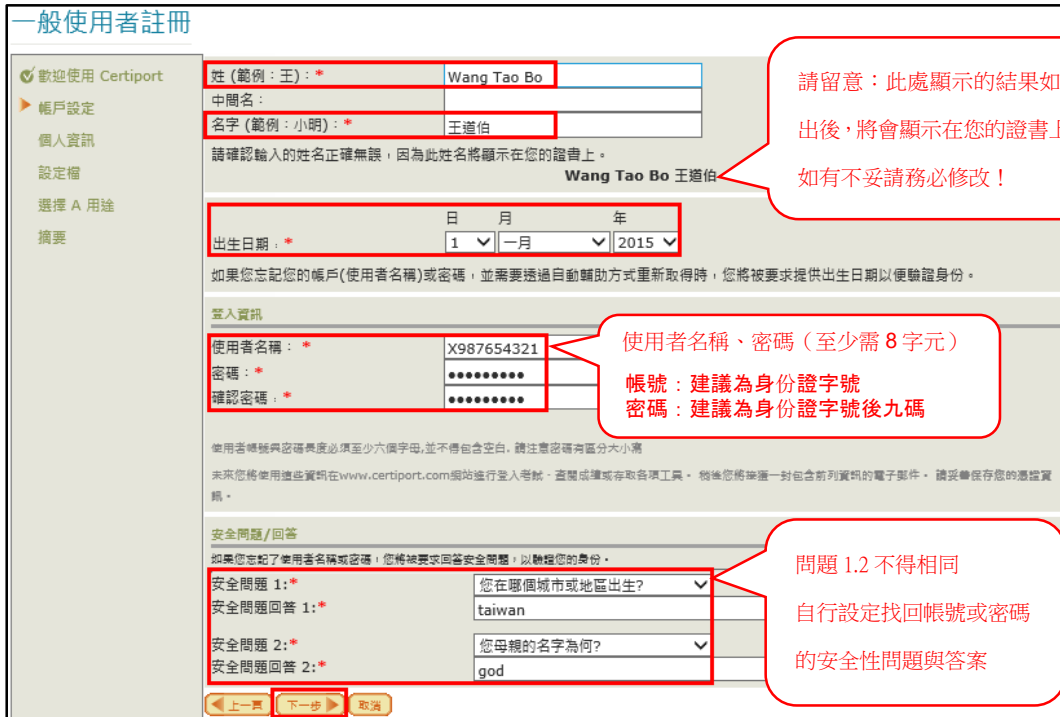
技術支援服務專線

(02)2788-2408 分機：822 辜筠詠小姐(Apple)

3、將標示 \* 之資料填寫完畢後，請務必再次核對資料是否正確無誤，並按「下一步」

建議：英文姓名參考護照，若無護照者請先到[中英文拼音參考網址](#)查詢您的英文姓名【建議以威妥瑪(WG)拼音為主】

請留意：「姓名」及「使用者名稱(即登入網站或考試系統用帳號)」欄位，註冊後無法自行再修改!!



**一般使用者註冊**

歡迎使用 Certiport

帳戶設定

個人資料

設定檔

選擇 A 用途

摘要

姓 (範例: 王): \* Wang Tao Bo

中間名:

名字 (範例: 小明): \* 王道伯

請確認輸入的姓名正確無誤，因為此姓名將顯示在您的證書上。

Wang Tao Bo 王道伯

出生日期: \* 1 一月 2015 年

如果您忘記您的帳戶(使用者名稱)或密碼，並需要透過自動輔助方式重新取得時，您將被要求提供出生日期以便驗證身份。

登入資訊

使用者名稱: \* X987654321

密碼: \*

確認密碼: \*

使用者名稱、密碼 (至少需 8 字元)

帳號: 建議為身分證字號

密碼: 建議為身分證字號後九碼

安全問題/回答

如果您忘記了使用者名稱或密碼，您將被要求回答安全問題，以驗證您的身份。

安全問題 1: \* 您在哪个城市或地區出生?

安全問題回答 1: \* taiwan

安全問題 2: \* 您母親的名字為何?

安全問題回答 2: \* god

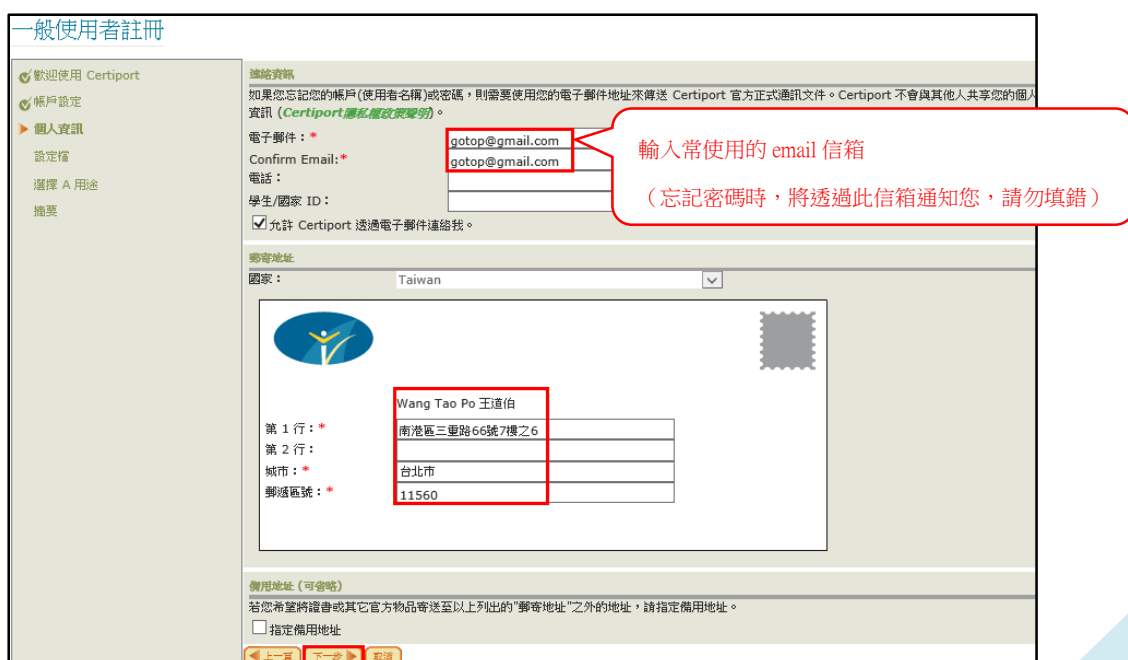
問題 1,2 不得相同

自行設定找回帳號或密碼的安全性問題與答案

← 上一步 下一步 → 取消

4、填寫「Email」、「Confirm Email」(即為再填寫一次 email，核對是否與上一欄資料正確相符合)

及「地址」，請務必再次核對資料是否正確無誤，並按「下一步」



**一般使用者註冊**

歡迎使用 Certiport

帳戶設定

個人資料

設定檔

選擇 A 用途

摘要

連絡資訊

如果您忘記您的帳戶(使用者名稱)或密碼，則需要使用您的電子郵件地址來傳送 Certiport 官方正式通訊文件。Certiport 不會與其他人士共享您的個人資料 (Certiport 隱私權政策聲明)。

電子郵件: \* gotop@gmail.com

Confirm Email: \* gotop@gmail.com

電話:

學生/國家 ID:

允許 Certiport 透過電子郵件連絡我。

郵寄地址

國家: Taiwan

第 1 行: \* Wang Tao Po 王道伯

第 2 行: \* 南港區三重路66號7樓之6

城市: \* 台北市

郵遞區號: \* 11560

備用地址 (可省略)

若您希望將證書或其他官方物品寄送至以上列出的"郵寄地址"之外的地址，請指定備用地址。

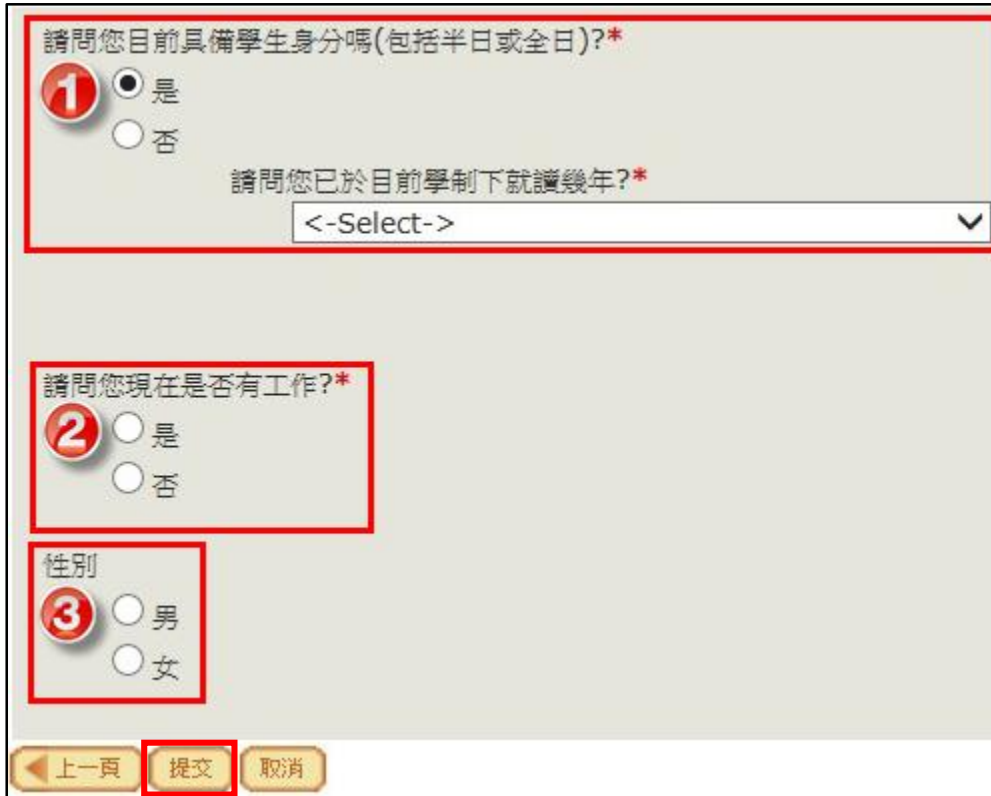
指定備用地址

← 上一步 下一步 → 取消

輸入常使用的 email 信箱

(忘記密碼時，將透過此信箱通知您，請勿填錯)

5、請依照自身狀況，依序選擇「身份別」、「工作」及「性別」，並「提交」



請問您目前具備學生身分嗎(包括半日或全日)?\*

1  是  
 否

請問您已於目前學制下就讀幾年?\*

<-Select->

請問您現在是否有工作?\*

2  是  
 否

性別

3  男  
 女

← 上一頁 提交 取消

6、勾選「參加考試或準備考試」，並按「下一步」



**CERTIPOINT®**

### 一般使用者註冊

- ✓ 歡迎使用 Certiport
- ✓ 帳戶設定
- ✓ 個人資訊
- ✓ 設定檔
- ✓ 選擇 A 用途

程式註冊  
摘要

歡迎使用 Certiport, You Tsung

您已經成功完成註冊，成為 Certiport 使用者，現在您可以透過「MyCertiport 入口網站」存取授於「Certiport 使用者」的所有好處。

請告訴我們您下一步想要執行什麼操作：(請至少選擇一項)

參加考試或準備考試

您可能還希望註冊以下內容：

註冊成為「監考人」

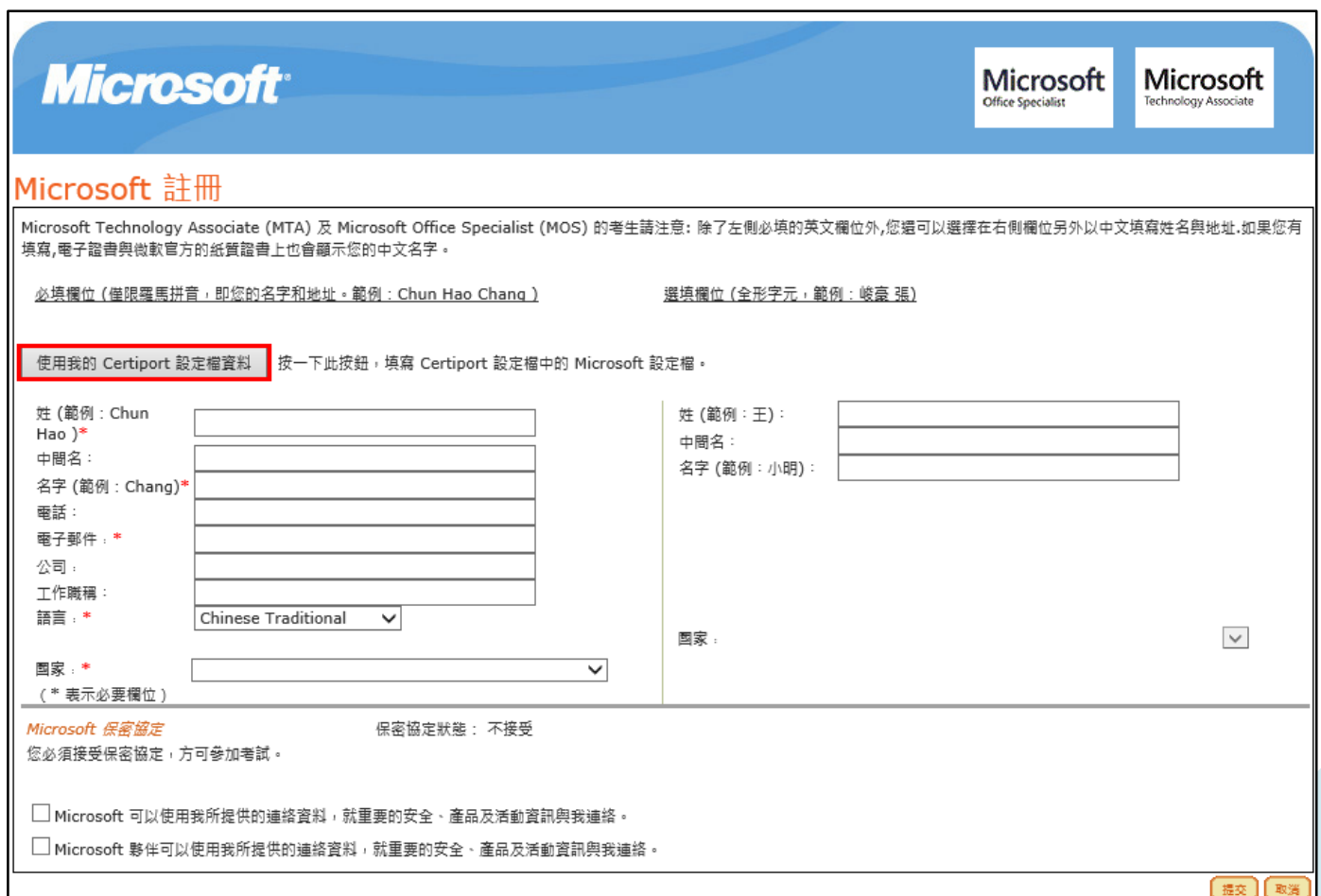
下一步

## 7、選擇欲註冊之考試憑證

(以 Microsoft 為例-若要參加MOS或MTA認證，請務必繼續將註冊步驟進行完畢)

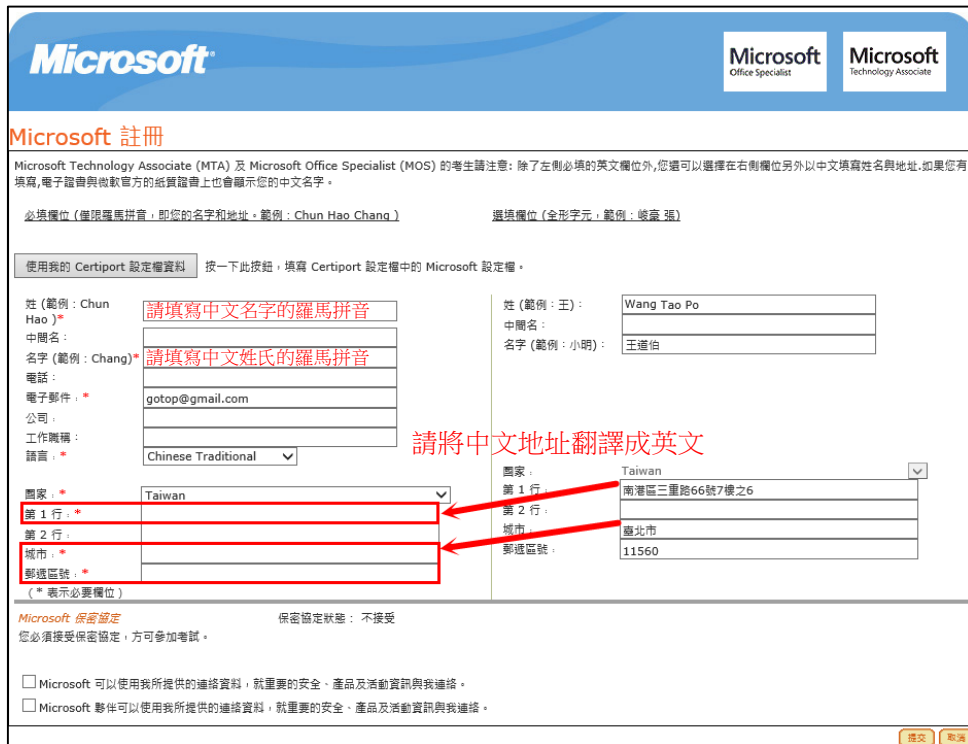


## 8、系統會另外開視窗進行 Microsoft 的註冊，請按下「使用我的 Certiport 設定檔資料」



9、系統自動把 Certiport 資料帶入後，請將標示 \* 之欄位填寫完成

- 請至 [中文地址英譯網站](#) 將中文地址翻譯成英文



**Microsoft 註冊**

Microsoft Technology Associate (MTA) 及 Microsoft Office Specialist (MOS) 的考生請注意：除了左側必須的英文欄位外，您還可以選擇在右側欄位另外以中文填寫姓名與地址。如果您有填寫，電子證書與收執單方的紙質證書上也會顯示您的中文名字。

必須欄位 (僅限羅馬拼音，即您的名字和地址。範例：Chun Hao Chang)      選填欄位 (全形字元，範例：峻豪 張)

使用我的 Certiport 設定檔資料 按一下此按鈕，填寫 Certiport 設定檔中的 Microsoft 設定檔。

姓 (範例：Chun Hao)\*       姓 (範例：王)：

中間名：

名字 (範例：Chang)\*       中間名：

電話：

電子郵件：\*       名字 (範例：小明)：

公司：

工作職稱：

語言：\*       國家：

國家：\*       第 1 行：

第 1 行：\*

第 2 行：

城市：\*       第 2 行：

郵遞區號：\*       城市：

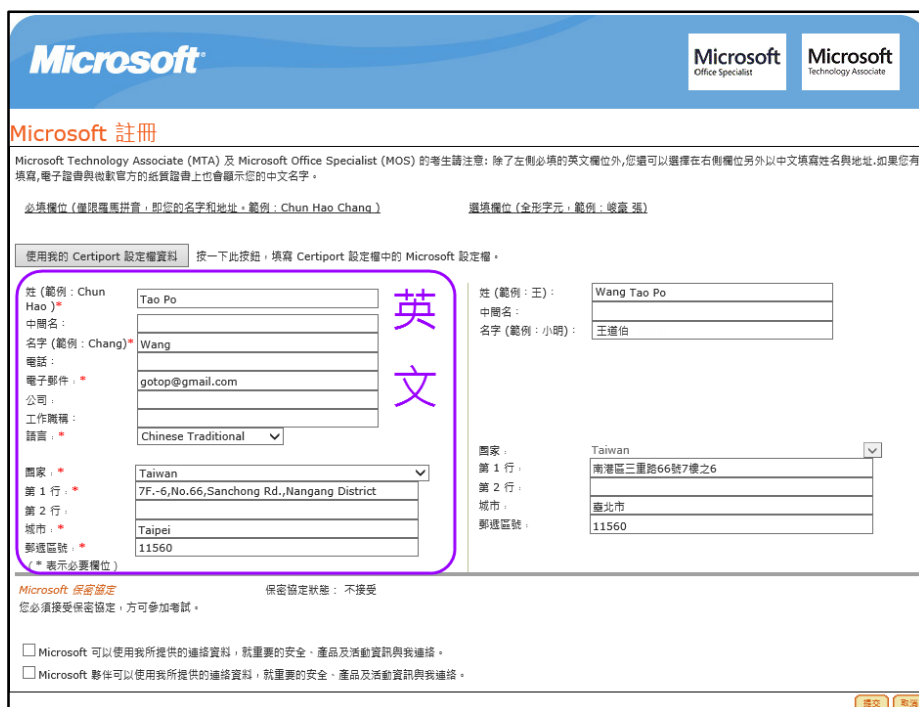
郵遞區號：

(\* 表示必要欄位)

Microsoft 保密協定      保密協定狀態： 不接受  
您必須接受保密協定，方可參加考試。

Microsoft 可以使用我所提供的連絡資料，就重要的安全、產品及活動資訊與我連絡。  
 Microsoft 夥伴可以使用我所提供的連絡資料，就重要的安全、產品及活動資訊與我連絡。

此時左手資料應全部是英文



**Microsoft 註冊**

Microsoft Technology Associate (MTA) 及 Microsoft Office Specialist (MOS) 的考生請注意：除了左側必須的英文欄位外，您還可以選擇在右側欄位另外以中文填寫姓名與地址。如果您有填寫，電子證書與收執單方的紙質證書上也會顯示您的中文名字。

必須欄位 (僅限羅馬拼音，即您的名字和地址。範例：Chun Hao Chang)      選填欄位 (全形字元，範例：峻豪 張)

使用我的 Certiport 設定檔資料 按一下此按鈕，填寫 Certiport 設定檔中的 Microsoft 設定檔。

姓 (範例：Chun Hao)\*       姓 (範例：王)：

中間名：

名字 (範例：Chang)\*       中間名：

電話：

電子郵件：\*       名字 (範例：小明)：

公司：

工作職稱：

語言：\*       國家：

國家：\*       第 1 行：

第 1 行：\*

第 2 行：

城市：\*       第 2 行：

郵遞區號：\*       城市：

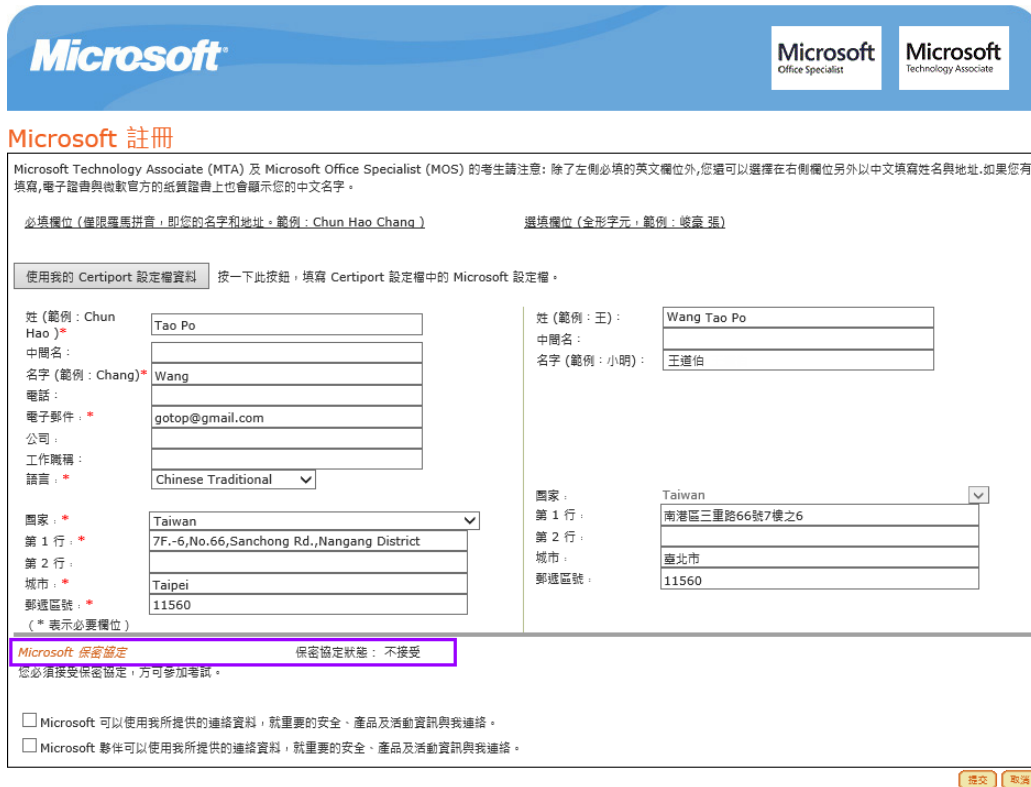
郵遞區號：

(\* 表示必要欄位)

Microsoft 保密協定      保密協定狀態： 不接受  
您必須接受保密協定，方可參加考試。

Microsoft 可以使用我所提供的連絡資料，就重要的安全、產品及活動資訊與我連絡。  
 Microsoft 夥伴可以使用我所提供的連絡資料，就重要的安全、產品及活動資訊與我連絡。

10、請點選「Microsoft 保密協定」



**Microsoft 註冊**

Microsoft Technology Associate (MTA) 及 Microsoft Office Specialist (MOS) 的考生請注意：除了左側必填的英文欄位外，您還可以選擇在右側欄位另外以中文填寫姓名與地址。如果您有填寫，電子證書與微軟官方的紙質證書上也會顯示您的中文名字。

必填欄位 (僅限羅馬拼音，即您的名字和地址。範例：Chun Hao Chang)      選填欄位 (全形字元。範例：峻豪 張)

使用我的 Certiport 設定檔資料 按一下此按鈕，填寫 Certiport 設定檔中的 Microsoft 設定檔。

姓 (範例：Chun Hao)\*      Tao Po      姓 (範例：王)      Wang Tao Po

中間名：      中間名：      名字 (範例：小明)      王進伯

名字 (範例：Chang)\*      Wang

電話：      電子郵件：\*      gotop@gmail.com

公司：      工作職稱：      國家：      Taiwan

語言：\*      Chinese Traditional

國家：\*      Taiwan

第 1 行：\*      7F.-6, No.66, Sanchong Rd., Nangang District

第 2 行：      城市：\*      Taipei

城市：\*      郵遞區號：\*      11560

( \* 表示必要欄位)

**Microsoft 保密協定**      保密協定狀態： 不接受

您必須接受保密協定，方可參加考試。

Microsoft 可以使用我所提供的連絡資料，就重要的安全、產品及活動資訊與我連絡。

Microsoft 夥伴可以使用我所提供的連絡資料，就重要的安全、產品及活動資訊與我連絡。

提交 取消

11、請先詳閱保密協定後，點選「是，我接受」(上下按鈕都可以)



**CERTIPORT**  
A PEARSON VUE BUSINESS

**參加考試：保密協定**

要參加任何考試，您必須接受這份保密協定。

是，我接受     不，我不接受

**保密合約與一般條款**  
Microsoft 認證測驗適用

更新日期：2010 年 2 月

此「保密合約與一般條款」(以下稱「測驗合約」)係於以下電子簽署日期，由 Microsoft Corporation (以下稱「Microsoft」)與您 (以下稱「受測者」)簽訂。此份測驗 (以下稱「測驗」)是 Microsoft 的機密資訊，受智慧財產權法令保護。「受測者」僅能為求在本「測驗」標題下之內容區域內展現技能與競爭力而使用此處之資訊。

**測驗安全性與完整性：**

為維持「測驗」安全所作的努力，能協助維護「Microsoft 認證」的價值，同時確保只有通過測驗的資訊技能專業人員獲得認證。

若「受測者」違反本「測驗合約」，且/或出現任何不當行為，則會禁止「受測者」參與任何「Microsoft 認證測驗」，同時/或取消參與「Microsoft 認證計畫」的資格。Microsoft 的代理人已獲得授權，針對違反測驗規定的「受測者」立即採取適當手段。此一政策能確保「測驗」與「Microsoft 認證計畫」的完整性。不當行為與/或誤用「測驗」的例子包括 (但不限於) 下列各項：




- 修改與/或變更「測驗」的原始結果/分數報告或其他測驗記錄
- 違反目前的測驗重考政策

**測驗政策：**

「受測者」有義務瞭解並遵守 Microsoft 的「測驗」政策與程序，以及「測驗」提供者的政策與程序。

是，我接受     不，我不接受

12、請仔細確認所有資料填寫是否「正確」及狀態是否皆為「接受」後，點選「提交」鈕。



### Microsoft 註冊

Microsoft Technology Associate (MTA) 及 Microsoft Office Specialist (MOS) 的考生請注意：除了左側必填的英文欄位外，您還可以選擇在右側欄位另外以中文填寫姓名與地址。如果您有填寫，電子證書與微軟官方的紙質證書上也會顯示您的中文名字。

必填欄位 (僅限羅馬拼音，即您的名字和地址。範例：Chun Hao Chang)      選填欄位 (全形字元，範例：峻豪 張)

使用我的 Certiport 設定檔資料    按一下此按鈕，填寫 Certiport 設定檔中的 Microsoft 設定檔。

|                  |  |                |                                    |  |
|------------------|--|----------------|------------------------------------|--|
| 姓 (範例：Chun Hao)* | <input type="text" value="Tao Po"/>                                    | <b>英<br/>文</b> | 姓 (範例：王)：                          | <input type="text" value="Wang Tao Po"/>   |
| 中間名：             | <input type="text"/>   |                | 中間名：                               | <input type="text"/>                       |
| 名字 (範例：Chang)*   | <input type="text" value="Wang"/>                                      |                | 名字 (範例：小明)：                        | <input type="text" value="王道伯"/>           |
| 電話：              | <input type="text"/>   |                |                                    |  |
| 電子郵件：*           | <input type="text" value="gotop@gmail.com"/>                           |                |                                    |  |
| 公司：              | <input type="text"/>   |                |                                    |  |
| 工作職稱：            | <input type="text"/>   |                |                                    |  |
| 語言：*             | <input type="text" value="Chinese Traditional"/>                       |                |                                    |  |
| 國家：*             | <input type="text" value="Taiwan"/>                                    |                | 國家：                                | <input type="text" value="Taiwan"/>        |
| 第 1 行：*          | <input type="text" value="7F.-6,No.66,Sanchong Rd.,Nangang District"/> |                | 第 1 行：                             | <input type="text" value="南港區三重路66號7樓之6"/> |
| 第 2 行：           | <input type="text"/>   | 第 2 行：         | <input type="text"/>               |  |
| 城市：*             | <input type="text" value="Taipei"/>                                    | 城市：            | <input type="text" value="臺北市"/>   |  |
| 郵遞區號：*           | <input type="text" value="11560"/>                                     | 郵遞區號：          | <input type="text" value="11560"/> |  |

(\* 表示必要欄位)

**Microsoft 保密協定**      保密協定狀態：接受

Microsoft 可以使用我所提供的連絡資料，就重要的安全、產品及活動資訊與我連絡。  
 Microsoft 夥伴可以使用我所提供的連絡資料，就重要的安全、產品及活動資訊與我連絡。

13、顯示以下畫面，表示 Microsoft 已成功註冊，點選「下一步」鈕。



14、按下「完成」鈕，即註冊完成。

